

Información para Profesores

Introducción

En esta actividad los alumnos utilizan frases para expresar quejas y hacer pedidos.

Para comenzar, revisa el vocabulario para expresar quejas, toma notas o comparte un documento con frases útiles. A continuación, revisa o explica cómo hacer pedidos en diferentes contextos.

Luego, comparte esta actividad con tu estudiante, trabaja sobre las preguntas de la primera parte. Piensa en diferentes contextos en donde estas situaciones pueden ocurrir.

Completa el segundo ejercicio, toma notas y corrige los errores. Aprovecha esta parte para alentar a tu estudiante a que piense otras formas de expresar quejas y pedidos.

Para terminar responde las preguntas, aquí también puedes compartir una experiencia personal o tu opinión sobre expresar quejas.

Atribuciones:

- [pikisuperstar](#)
- [storyset](#)
- [macrovector](#)
- [freepik](#)
- [studiogstock](#)
- [brgfx](#)
- [rawpixel.com](#)








Quejas

FRASES PARA EXPRESAR QUEJAS

Mira las imágenes debajo y responde: ¿Por qué podría quejarse alguien sobre esto?
¿Dónde crees que ocurren?



Expresa quejas para las imágenes debajo. Agrega un pedido:

Ejemplos:

1. **Queja:** el volumen (de la música) es demasiado alto
Pedido: baja el volumen / apagar la música



Responde las preguntas:

- ¿Te quejas con frecuencia?
- ¿Te has quejado alguna vez y el resultado fue positivo?
- ¿Te has quejado con un resultado negativo?
- ¿Cuáles son otras causas por las que la gente se queja?